

SITUAÇÃO EPIDEMIOLÓGICA EM PORTUGAL

TOTAL DE CASOS E VARIAÇÃO

78 641 | +1 555

ATIVOS

153 702 | +4 257

RECUPERADOS

3 632 | + 79

ÓBITOS

79 627 | -1 190

CONTACTOS EM VIGILÂNCIA

236 015 | +5 891

CONFIRMADOS

TOTAL DE CASOS, DE ÓBITOS E VARIAÇÃO POR REGIÃO

Açores

644 | +19

15 | -

120 157 | +3 191

1 697 | +47

Madeira

722 | +1

2 | -

22 197 | +791

454 | +10

83 258 | +1 637

1 339 | +16

4 680 | +133

88 | +5

4 357 | +119

37 | +1

Legenda

CASOS CONFIRMADOS
ÓBITOS

DISTRIBUIÇÃO DOS CASOS EM INTERNAMENTO

3 051 | + 23

INTERNAMENTO

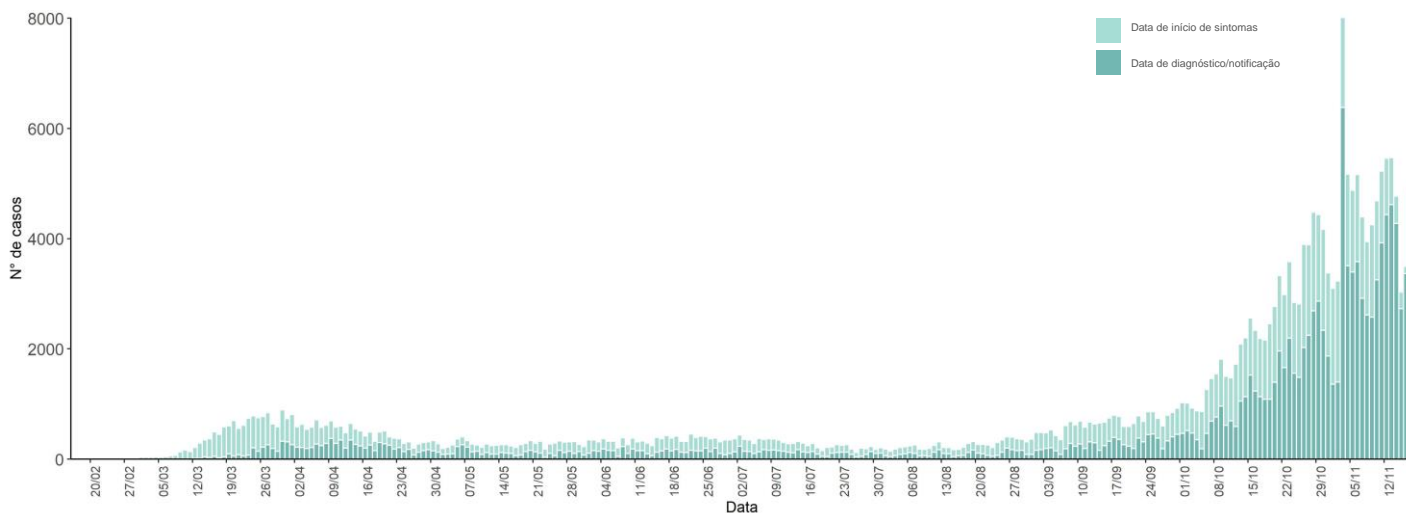
432 | + 1

INTERNAMENTO
EM UCI

Dados até dia 17 | NOVEMBRO | 2020 23:59:59

NÚMERO DE CASOS CONFIRMADOS

POR DATA DE INÍCIO DE SINTOMAS OU DIAGNÓSTICO/NOTIFICAÇÃO



CARACTERIZAÇÃO DEMOGRÁFICA DOS CASOS CONFIRMADOS

TOTAL DE CASOS

103 990

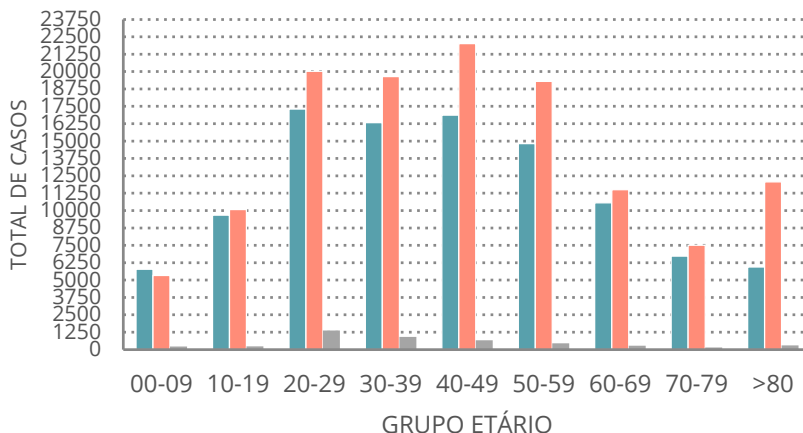
HOMENS

127 452

MULHERES

4 573

DESCONHECIDO*



*Nota

Os casos de sexo desconhecido encontram-se sob investigação, uma vez que estes dados não são fornecidos de forma automática.

CARACTERIZAÇÃO DOS ÓBITOS POR COVID-19

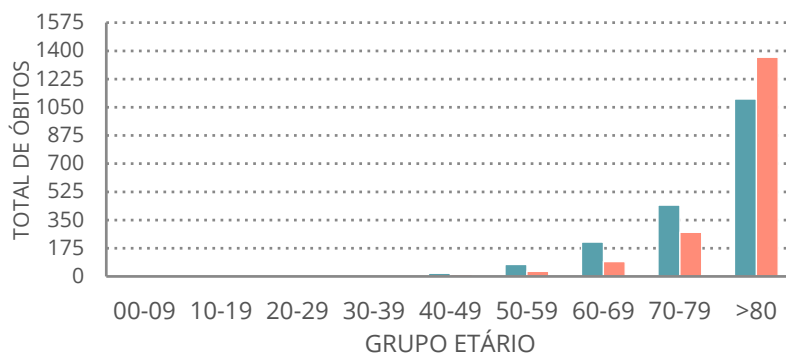
TOTAL DE ÓBITOS

1 856

HOMENS

1 776

MULHERES



Nota metodológica

A 16 de novembro de 2020 houve uma atualização do sistema tecnológico de análise de dados provenientes do SINAVE. Foi atualizado o número cumulativo de casos confirmados e recuperados nessa data.

Dados até dia 17 | NOVEMBRO | 2020 23:59:59