

SITUAÇÃO EPIDEMIOLÓGICA EM PORTUGAL

TOTAL DE CASOS E VARIAÇÃO

74 456 | + 895

ATIVOS

243 055 | +2 852

RECUPERADOS

4 963 | + 87

ÓBITOS

77 420 | + 223

CONTACTOS EM VIGILÂNCIA

322 474 | +3 834

CONFIRMADOS

TOTAL DE CASOS, DE ÓBITOS E VARIAÇÃO POR REGIÃO

Açores

1 171 | + 22

18 | -

Madeira

962 | + 4

2 | -

169 721 | +2 258

2 393 | + 50

32 862 | + 500

643 | + 14

105 221 | + 773

1 727 | + 21

6 858 | + 215

125 | + 2

5 679 | + 62

55 | -

Legenda

CASOS CONFIRMADOS
ÓBITOS

DISTRIBUIÇÃO DOS CASOS EM INTERNAMENTO

3 268 | + 39

INTERNAMENTO

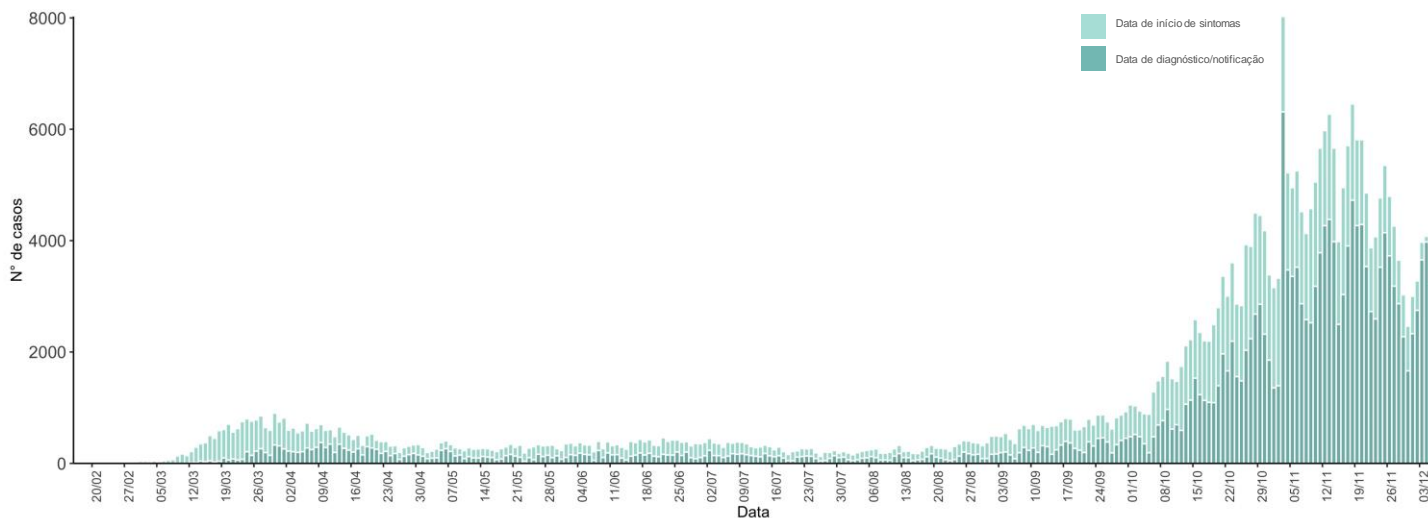
514 | - 3

INTERNAMENTO
EM UCI

Dados até dia 05 | DEZEMBRO | 2020 23:59:59

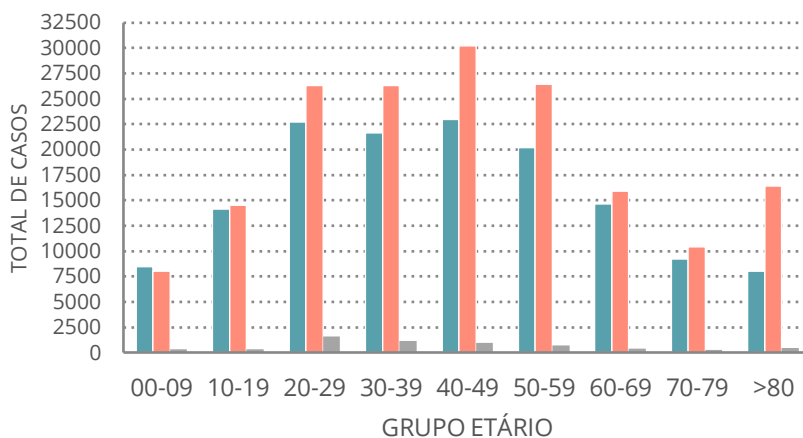
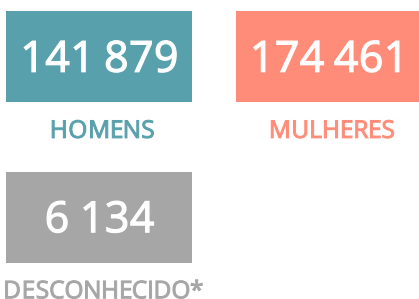
NÚMERO DE CASOS CONFIRMADOS

POR DATA DE INÍCIO DE SINTOMAS OU DIAGNÓSTICO/NOTIFICAÇÃO



CARACTERIZAÇÃO DEMOGRÁFICA DOS CASOS CONFIRMADOS

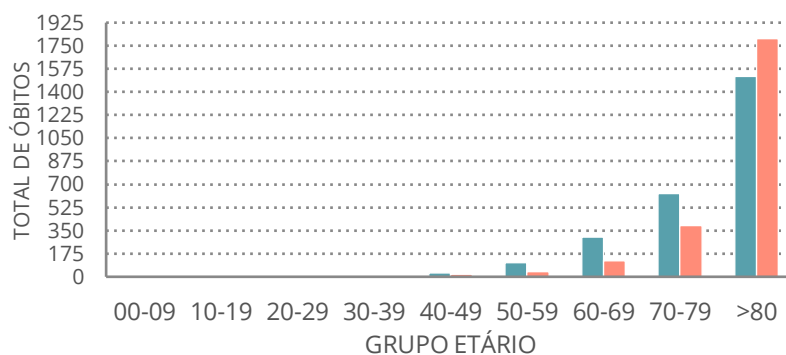
TOTAL DE CASOS



***Nota**
Os casos de sexo desconhecido encontram-se sob investigação, uma vez que estes dados não são fornecidos de forma automática.

CARACTERIZAÇÃO DOS ÓBITOS POR COVID-19

TOTAL DE ÓBITOS



Nota metodológica
A 16 de novembro de 2020 houve uma atualização do sistema tecnológico de análise de dados provenientes do SINAVE. Foi atualizado o número cumulativo de casos confirmados e recuperados nessa data.

Dados até dia 05 | DEZEMBRO | 2020 23:59:59