

SITUAÇÃO EPIDEMIOLÓGICA EM PORTUGAL

TOTAL DE CASOS E VARIAÇÃO

73 876 | -1 879

ATIVOS

229 018 | +5 572

RECUPERADOS

4 724 | + 79

ÓBITOS

77 988 | - 827

CONTACTOS EM VIGILÂNCIA

307 618 | +3 772

CONFIRMADOS

TOTAL DE CASOS, DE ÓBITOS E VARIAÇÃO POR REGIÃO

Açores

1 096 | + 35

17 | -

Madeira

924 | + 4

2 | -

161 886 | +2 244

2 255 | + 37

30 870 | + 444

607 | + 17

100 960 | + 960

1 671 | + 25

6 426 | + 54

121 | -

5 456 | + 31

51 | -

Legenda

CASOS CONFIRMADOS
ÓBITOS

DISTRIBUIÇÃO DOS CASOS EM INTERNAMENTO

3 330 | - 8

INTERNAMENTO

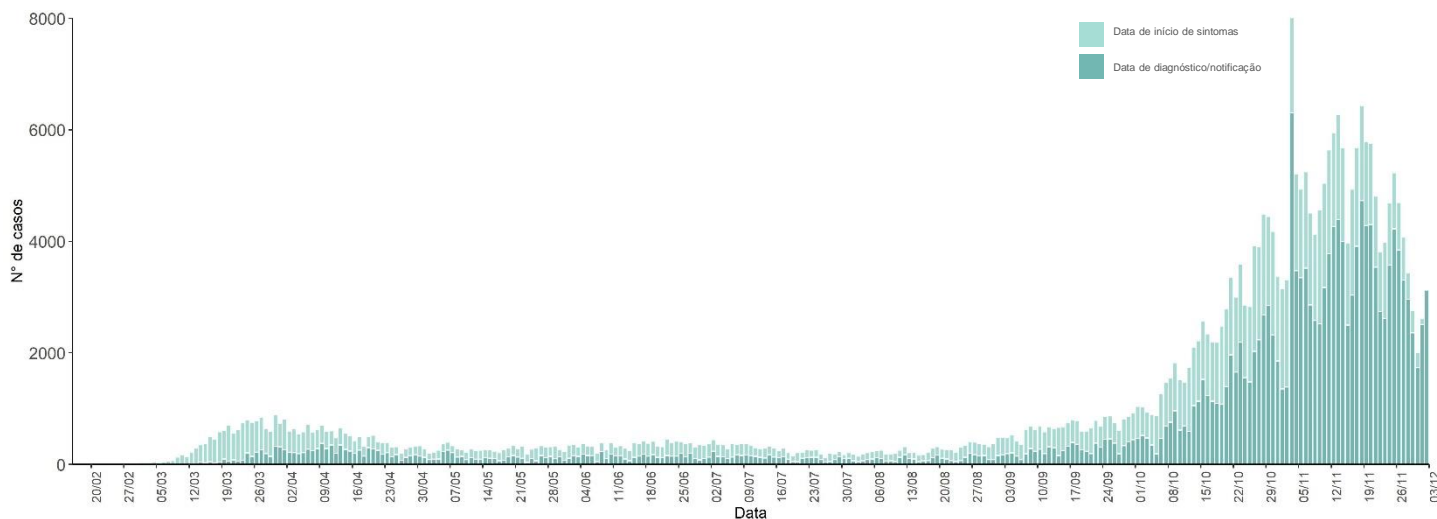
525 | -

INTERNAMENTO
EM UCI

Dados até dia 02 | DEZEMBRO | 2020 23:59:59

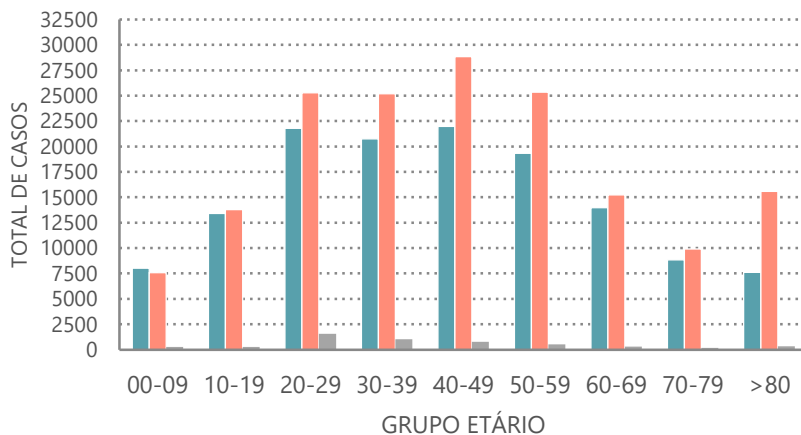
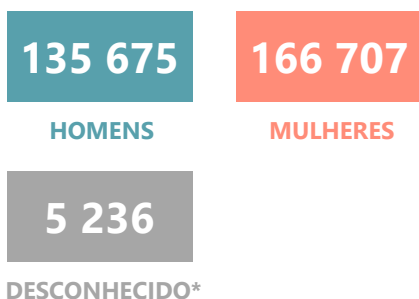
NÚMERO DE CASOS CONFIRMADOS

POR DATA DE INÍCIO DE SINTOMAS OU DIAGNÓSTICO/NOTIFICAÇÃO



CARACTERIZAÇÃO DEMOGRÁFICA DOS CASOS CONFIRMADOS

TOTAL DE CASOS

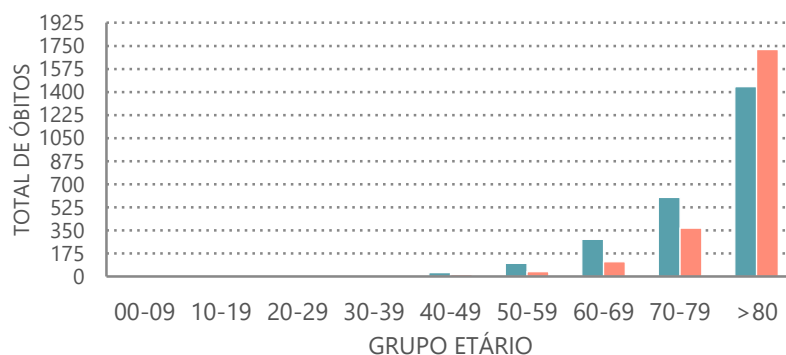


*Nota

Os casos de sexo desconhecido encontram-se sob investigação, uma vez que estes dados não são fornecidos de forma automática.

CARACTERIZAÇÃO DOS ÓBITOS POR COVID-19

TOTAL DE ÓBITOS



Nota metodológica

A 16 de novembro de 2020 houve uma atualização do sistema tecnológico de análise de dados provenientes do SINAVE. Foi atualizado o número cumulativo de casos confirmados e recuperados nessa data.

Dados até dia 02 | DEZEMBRO | 2020 23:59:59