

SITUAÇÃO EPIDEMIOLÓGICA EM PORTUGAL

TOTAL DE CASOS E VARIAÇÃO

TOTAL DE CASOS, DE ÓBITOS E VARIAÇÃO POR REGIÃO

70 178 | +1 488

ATIVOS

315 126 | +2 593

RECUPERADOS

6 478 | +65

ÓBITOS

90 093 | +1 115

CONTACTOS EM VIGILÂNCIA

391 782 | +4 146

CONFIRMADOS

Açores

1662 | +29

21 | -

Madeira

1 377 | +11

11 | -

201 417 | +1 697

3 030 | +29

43 892 | +620

926 | +10

126 275 | +1 463

2 243 | +23

10 128 | +201

183 | +3

7 031 | +125

64 | -

Legenda

CASOS CONFIRMADOS

ÓBITOS

DISTRIBUIÇÃO DOS CASOS EM INTERNAMENTO

2 754 | - 99

INTERNAMENTO

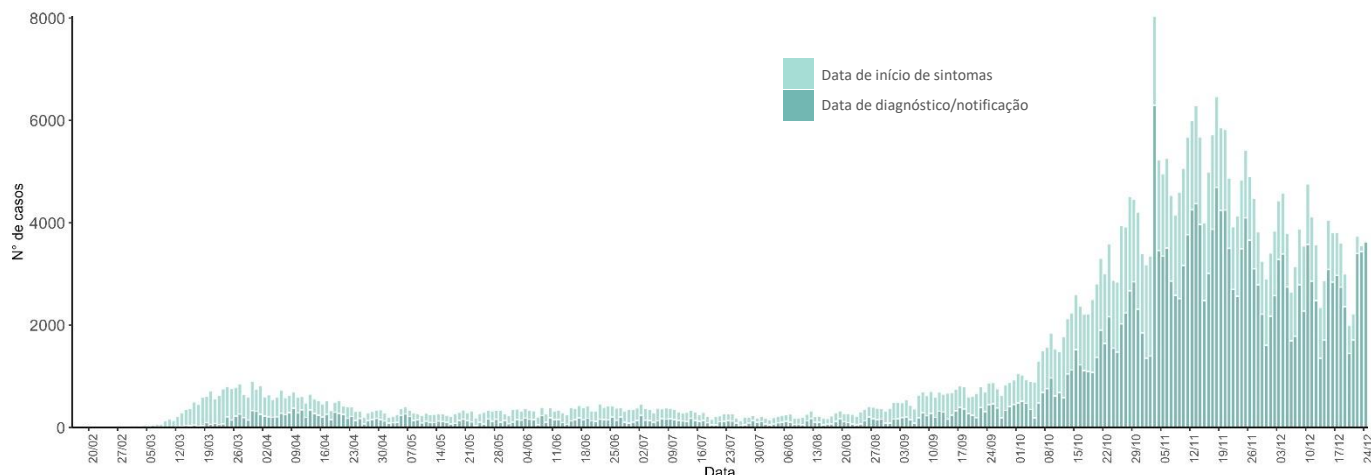
504 | -1

INTERNAMENTO
EM UCI

Dados até dia 24-12-2020 23:59:59

NÚMERO DE CASOS CONFIRMADOS

POR DATA DE INÍCIO DE SINTOMAS OU DIAGNÓSTICO/NOTIFICAÇÃO



CARACTERIZAÇÃO DEMOGRÁFICA DOS CASOS CONFIRMADOS

TOTAL DE CASOS

176 023

HOMENS

215 621

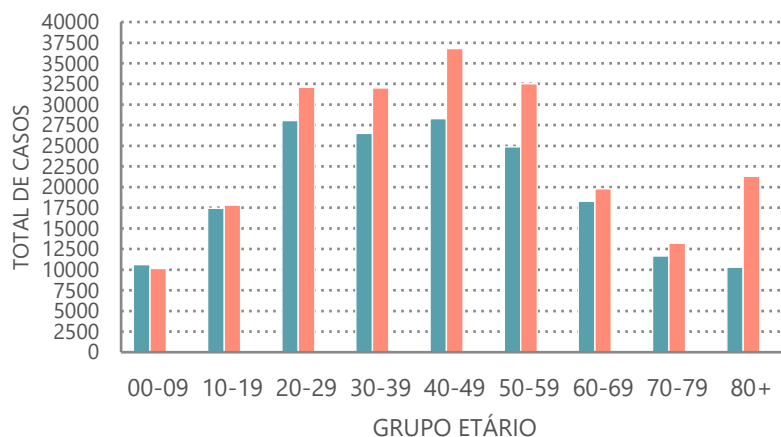
MULHERES

138

DESCONHECIDO*

*Nota

Os casos de sexo desconhecido encontram-se sob investigação, uma vez que estes dados não são fornecidos de forma automática.



CARACTERIZAÇÃO DOS ÓBITOS POR COVID-19

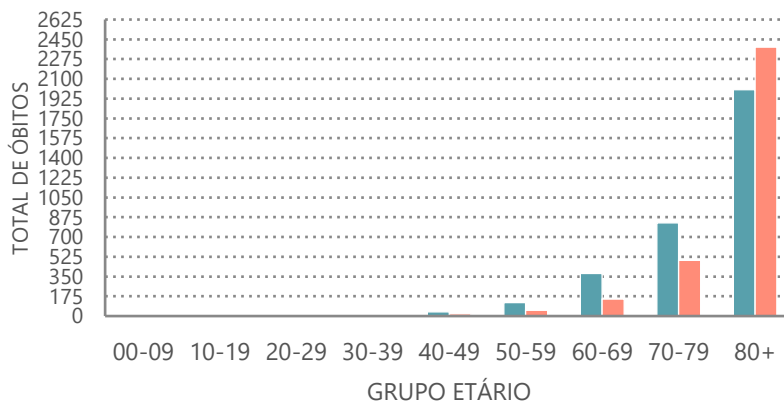
TOTAL DE ÓBITOS

3 372

HOMENS

3 106

MULHERES



Nota metodológica

A 16 de novembro de 2020 houve uma atualização do sistema tecnológico de análise de dados provenientes do SINAVE. Foi atualizado o número cumulativo de casos confirmados e recuperados nessa data.

Dados até dia 24-12-2020 23:59:59