

COVID-19 | RELATÓRIO DE SITUAÇÃO | 02-01-2020

SITUAÇÃO EPIDEMIOLÓGICA EM PORTUGAL

TOTAL DE CASOS E VARIAÇÃO

76 675 | +1 686

ATIVOS

340 150 | +1 482

RECUPERADOS

7 045 | +73

ÓBITOS

91 892 | +365

CONTACTOS EM VIGILÂNCIA

423 870 | +3 241

CONFIRMADOS

TOTAL DE CASOS, DE ÓBITOS E VARIAÇÃO POR REGIÃO

Açores

1 913 | +28

22 | -

Madeira

1 671 | +29

14 | -

213 813 | +1 104

3 244 | +22

49 642 | +447

1 020 | +14

137 288 | +1 418

2 443 | +28

11 528 | +97

230 | +9

8 015 | +118

72 | -

Legenda

CASOS CONFIRMADOS

ÓBITOS

DISTRIBUIÇÃO DOS CASOS EM INTERNAMENTO

2 858 | +52

INTERNAMENTO

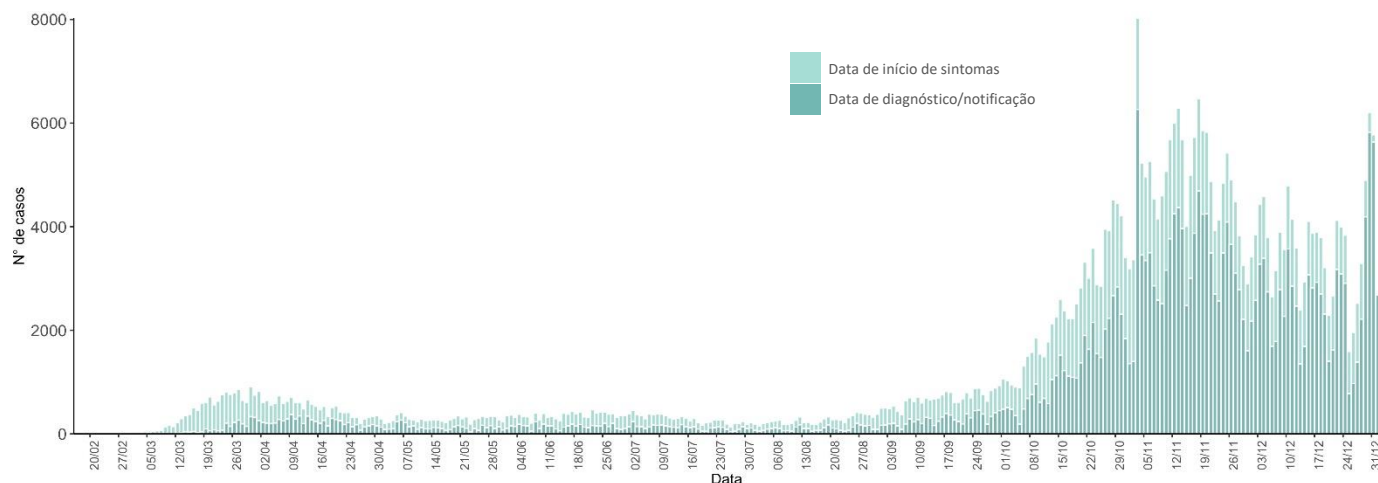
492 | +9

INTERNAMENTO
EM UCI

Dados até dia 01-01-2020 23:59:59

NÚMERO DE CASOS CONFIRMADOS

POR DATA DE INÍCIO DE SINTOMAS OU DIAGNÓSTICO/NOTIFICAÇÃO



CARACTERIZAÇÃO DEMOGRÁFICA DOS CASOS CONFIRMADOS

TOTAL DE CASOS

190 537

HOMENS

233 186

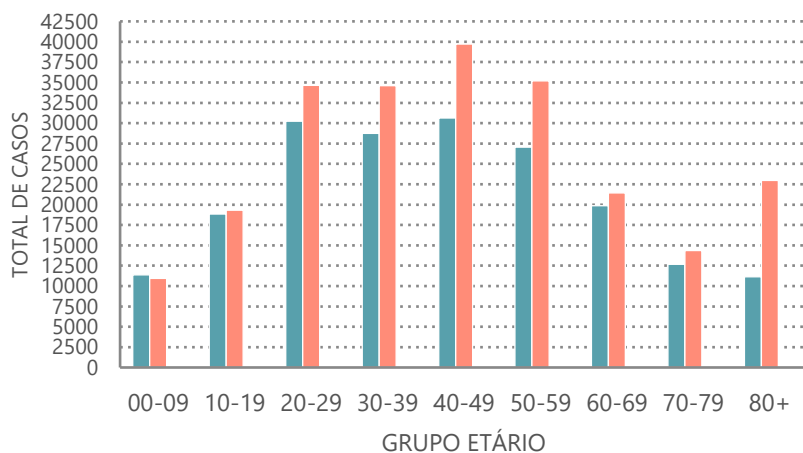
MULHERES

147

DESCONHECIDO*

*Nota

Os casos de sexo desconhecido encontram-se sob investigação, uma vez que estes dados não são fornecidos de forma automática.



CARACTERIZAÇÃO DOS ÓBITOS POR COVID-19

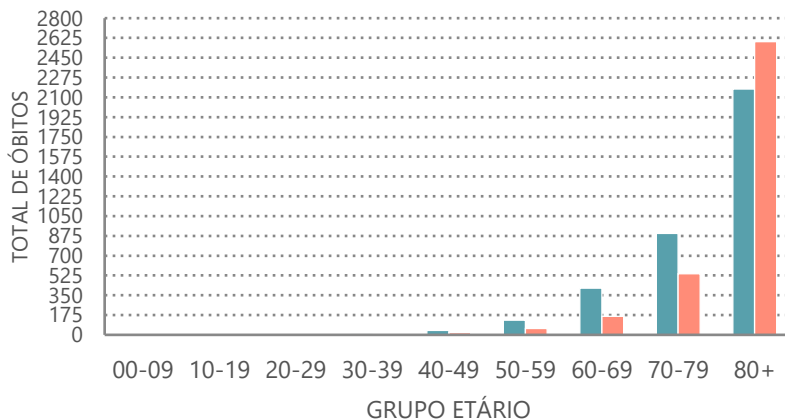
TOTAL DE ÓBITOS

3 665

HOMENS

3 380

MULHERES



Nota metodológica

A 16 de novembro de 2020 houve uma atualização do sistema tecnológico de análise de dados provenientes do SINAVE. Foi atualizado o número cumulativo de casos confirmados e recuperados nessa data.

Dados até dia 01-01-2020 23:59:59