

COVID-19 | RELATÓRIO DE SITUAÇÃO | 24-01-2021

SITUAÇÃO EPIDEMIOLÓGICA EM PORTUGAL

TOTAL DE CASOS E VARIAÇÃO

169 230 | +6 279

ATIVOS

456 491 | +5 167

RECUPERADOS

10 469 | +275

ÓBITOS

210 664 | +4 432

CONTACTOS EM VIGILÂNCIA

636 190 | +11 721

CONFIRMADOS

TOTAL DE CASOS, DE ÓBITOS E VARIAÇÃO POR REGIÃO

Açores

3 229 | +49

22 | -

Madeira

3 246 | +51

32 | +1

284 344 | +4 188

4 077 | +57

89 314 | +2 219

1 765 | +54

218 997 | +4 167

3 873 | +125

21 995 | +623

535 | +30

15 065 | +424

165 | +8

Legenda

CASOS CONFIRMADOS

ÓBITOS

DISTRIBUIÇÃO DOS CASOS EM INTERNAMENTO

6 117 | +195

INTERNAMENTO

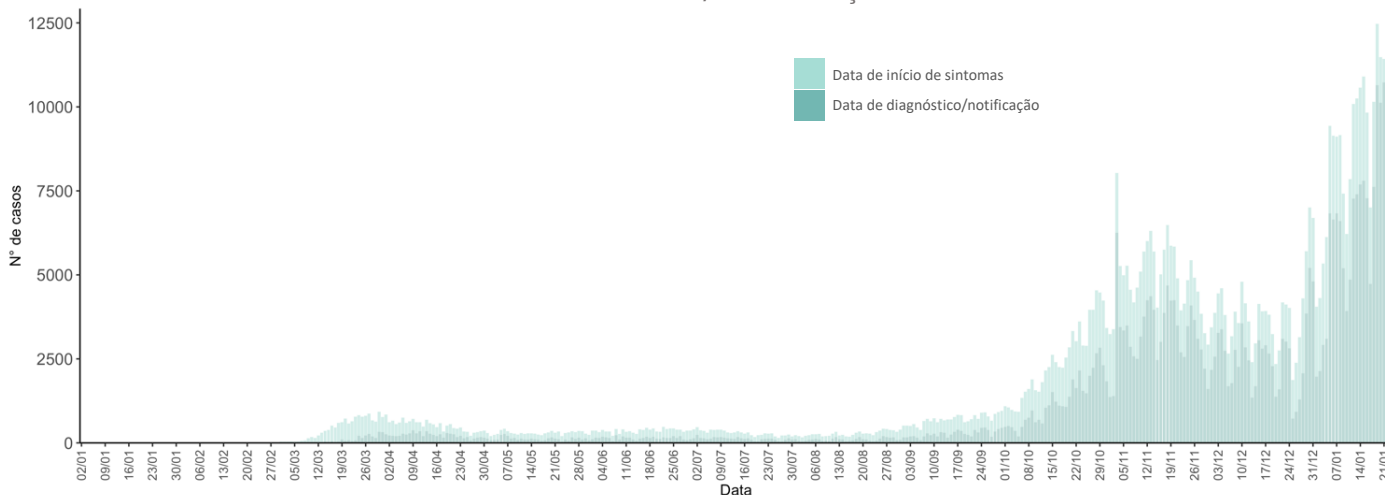
742 | +22

INTERNAMENTO
EM UCI

Dados até dia 23-01-2021 23:59:59

NÚMERO DE CASOS CONFIRMADOS

POR DATA DE INÍCIO DE SINTOMAS OU DIAGNÓSTICO/NOTIFICAÇÃO



CARACTERIZAÇÃO DEMOGRÁFICA DOS CASOS CONFIRMADOS

TOTAL DE CASOS

286 864

HOMENS

349 132

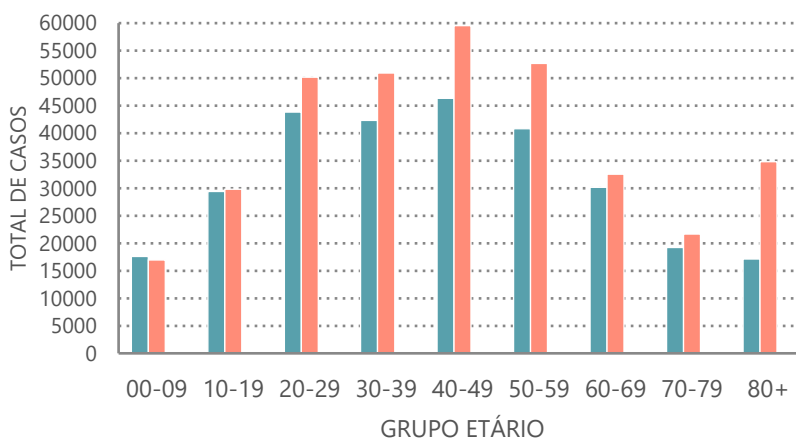
MULHERES

194

DESCONHECIDO*

*Nota

Os casos de sexo desconhecido encontram-se sob investigação, uma vez que estes dados não são fornecidos de forma automática.



CARACTERIZAÇÃO DOS ÓBITOS POR COVID-19

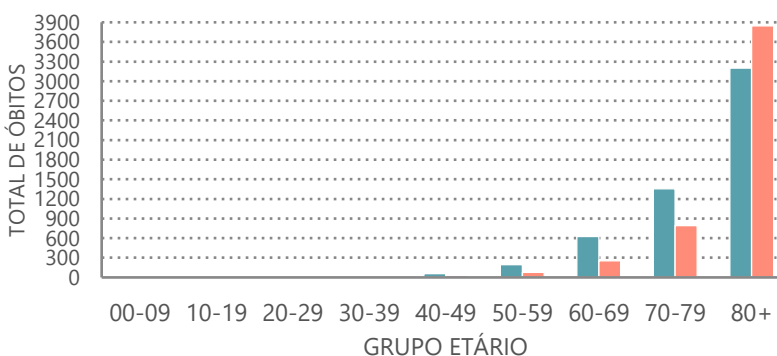
TOTAL DE ÓBITOS

5 453

HOMENS

5 016

MULHERES



Nota metodológica

A 16 de novembro de 2020 houve uma atualização do sistema tecnológico de análise de dados provenientes do SINAVE. Foi atualizado o número cumulativo de casos confirmados e recuperados nessa data.

Dados até dia 23-01-2021 23:59:59