

## SITUAÇÃO EPIDEMIOLÓGICA EM PORTUGAL

TOTAL DE CASOS E VARIAÇÃO

TOTAL DE CASOS, DE ÓBITOS E VARIAÇÃO POR REGIÃO

**63 260** | - 685

ATIVOS

**728 659** | +1 606

RECUPERADOS

**16 486** | +28

ÓBITOS

**28 881** | -2 160

CONTACTOS EM VIGILÂNCIA

**808 405** | +949

CONFIRMADOS

Açores

**3 791\*** | -

28 | -

Madeira

**7 023** | +163

61 | -

**327 160** | +192

5 244 | +5

**115 404** | +118

2 935 | +3

**306 265** | +436

6 917 | +17

**28 573** | +36

957 | +3

**20 189** | +9

344 | -

Legenda

CASOS CONFIRMADOS

ÓBITOS

\* O relatório de hoje reflete uma descida do número total de casos da região dos Açores, por força da necessidade de correção de dois casos duplicados, transferência de seis casos para outras regiões de ocorrência, e notificação de três novos casos na região dos Açores no dia em análise.

## DISTRIBUIÇÃO DOS CASOS EM INTERNAMENTO

**1 583** | - 125

INTERNAMENTO

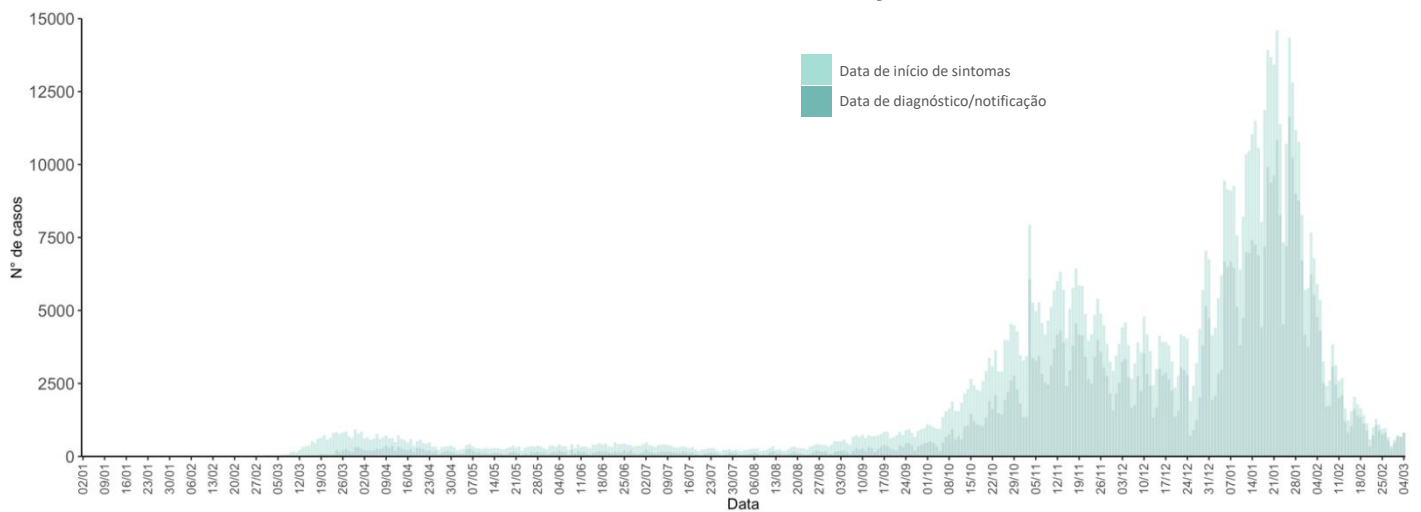
**383** | -16

INTERNAMENTO  
EM UCI

Dados até dia 04-03-2021 23:59:59

## NÚMERO DE CASOS CONFIRMADOS

POR DATA DE INÍCIO DE SINTOMAS OU DIAGNÓSTICO/NOTIFICAÇÃO



## CARACTERIZAÇÃO DEMOGRÁFICA DOS CASOS CONFIRMADOS

TOTAL DE CASOS

**365 748**

**HOMENS**

**442 390**

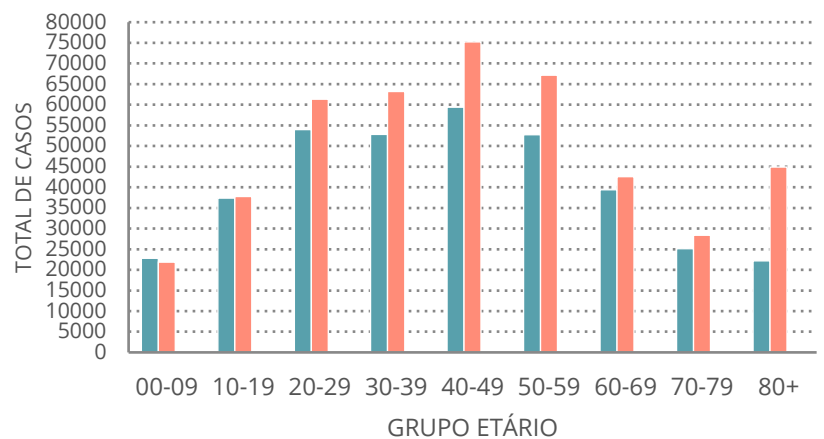
**MULHERES**

**267**

**DESCONHECIDO\***

**\*Nota**

Os casos de sexo desconhecido encontram-se sob investigação, uma vez que estes dados não são fornecidos de forma automática.



## CARACTERIZAÇÃO DOS ÓBITOS POR COVID-19

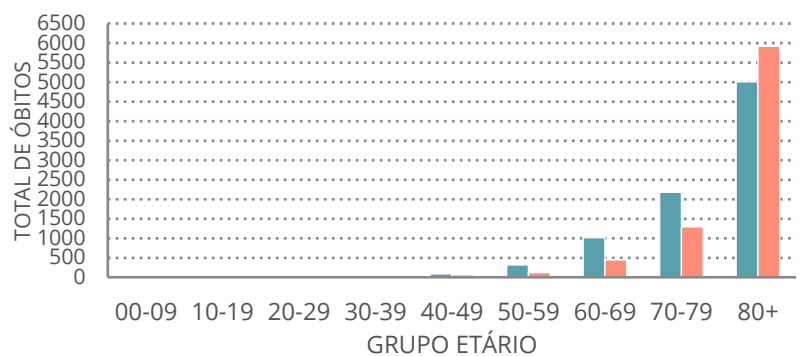
TOTAL DE ÓBITOS

**8 625**

**HOMENS**

**7 861**

**MULHERES**



**Nota metodológica**

A 16 de novembro de 2020 houve uma atualização do sistema tecnológico de análise de dados provenientes do SINAVE. Foi atualizado o número cumulativo de casos confirmados e recuperados nessa data.

Dados até dia 04-03-2021 23:59:59