

# COVID-19 | RELATÓRIO DE SITUAÇÃO | 08-01-2022

## SITUAÇÃO EPIDEMIOLÓGICA EM PORTUGAL

TOTAL DE CASOS E VARIAÇÃO

258 322 | +4 082

ATIVOS

1 336 014 | +31 541

RECUPERADOS

19 091 | +20

ÓBITOS

218 269 | +4 237

CONTACTOS EM VIGILÂNCIA

1 613 427 | +35 643

CONFIRMADOS

TOTAL DE CASOS, DE ÓBITOS E VARIAÇÃO POR REGIÃO

Açores

14 586 | +290

54 | -

Madeira

30 945 | +1 708

129 | -

585 482 | +12 481

5 808 | +5

221 551 | +3 819

3 379 | -

640 448 | +15 142

8 035 | +13

55 209 | +1 085

1 092 | -

65 206 | +1 118

594 | +2

Legenda

CASOS CONFIRMADOS

ÓBITOS

## DISTRIBUIÇÃO DOS CASOS EM INTERNAMENTO

1 388 | +35

INTERNAMENTO

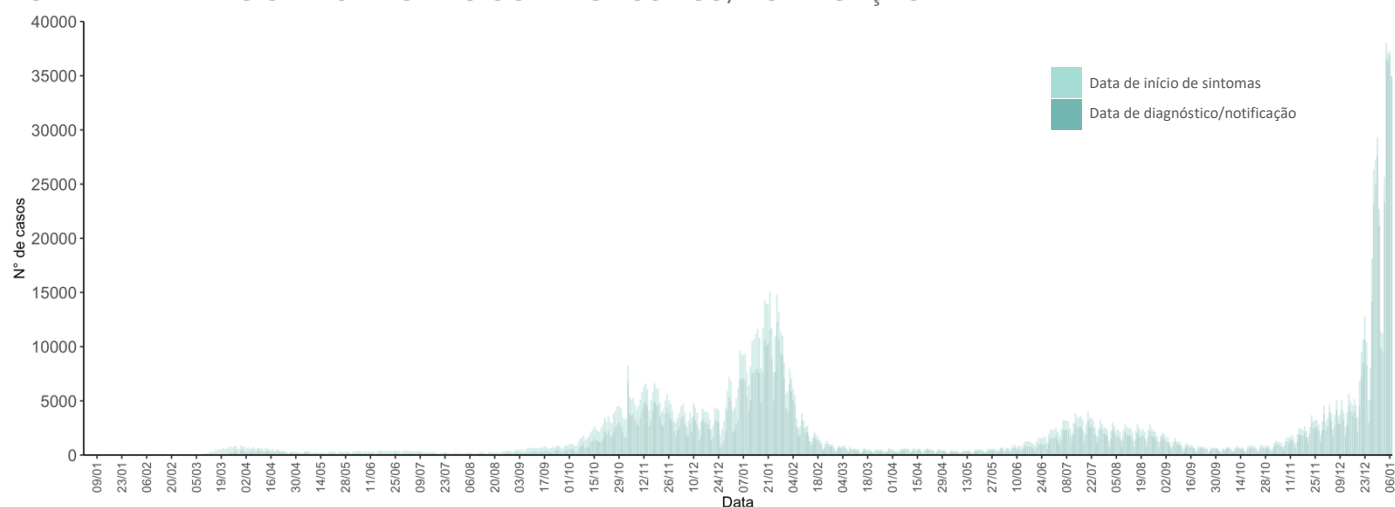
153 | -8

INTERNAMENTO  
EM UCI

Dados até dia 07-01-2022 23:59:59

## NÚMERO DE CASOS CONFIRMADOS

POR DATA DE INÍCIO DE SINTOMAS OU DIAGNÓSTICO/NOTIFICAÇÃO



## CARACTERIZAÇÃO DEMOGRÁFICA DOS CASOS CONFIRMADOS

TOTAL DE CASOS

**756 337**

**HOMENS**

**855 381**

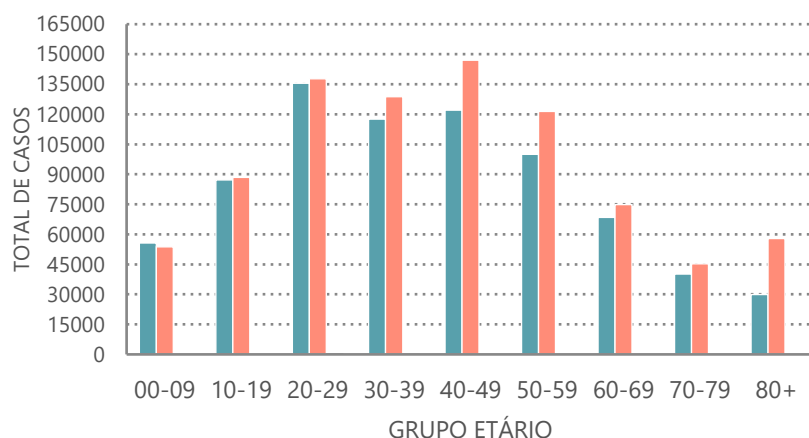
**MULHERES**

**1 709**

**DESCONHECIDO\***

**\*Nota**

Os casos de sexo desconhecido encontram-se sob investigação, uma vez que estes dados não são fornecidos de forma automática.



## CARACTERIZAÇÃO DOS ÓBITOS POR COVID-19

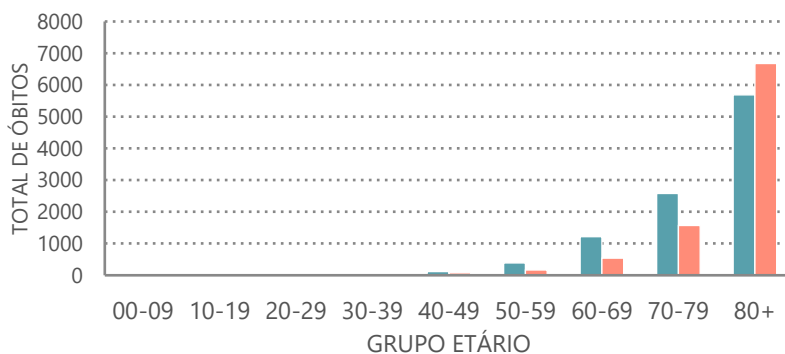
TOTAL DE ÓBITOS

**10 041**

**HOMENS**

**9 050**

**MULHERES**



### Nota metodológica

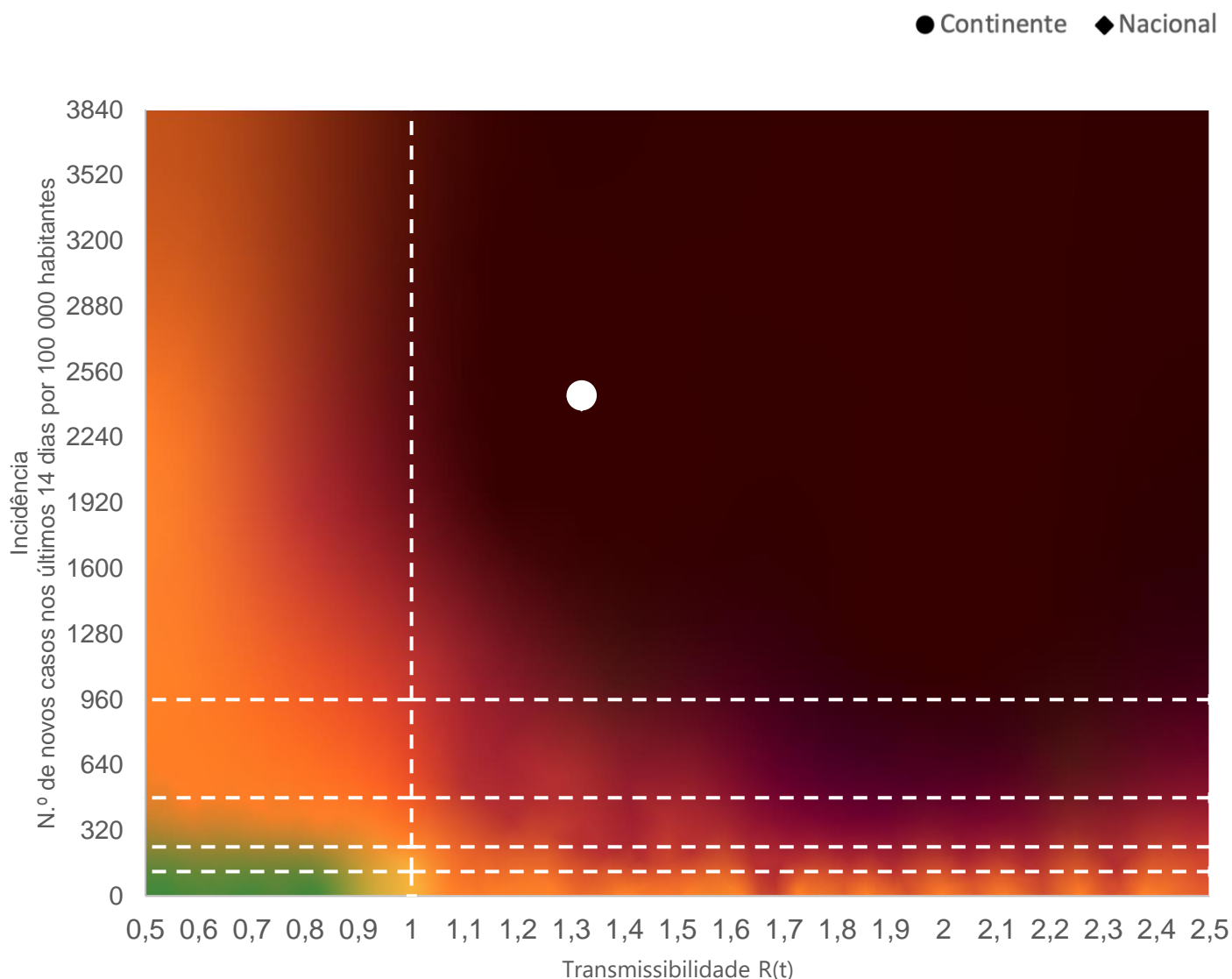
A 16 de novembro de 2020 houve uma atualização do sistema tecnológico de análise de dados provenientes do SINAVE. Foi atualizado o número cumulativo de casos confirmados e recuperados nessa data.

Dados até dia 07-01-2022 23:59:59

# COVID-19 | RELATÓRIO DE SITUAÇÃO | 08-01-2022

## MATRIZ DE RISCO

Realização da análise: 07/01/2022



### INCIDÊNCIA

Nacional: **2438,8** casos de infeção por SARS-CoV-2/ COVID-19 por 100 000 hab.

Continente: **2444,5** casos de infeção por SARS-CoV-2/ COVID-19 por 100 000 hab.

### R(t)

Nacional: **1,32**

Continente: **1,32**

Fonte: INSA/ DGS | Nota metodológica: [aqui](#)