

## SITUAÇÃO EPIDEMIOLÓGICA EM PORTUGAL

TOTAL DE CASOS E VARIAÇÃO

TOTAL DE CASOS, DE ÓBITOS E VARIAÇÃO POR REGIÃO

**286 965** | +10 071

ATIVOS

**1 468 309** | +30 041

RECUPERADOS

**19 203** | +22

ÓBITOS

**244 232** | +7 240

CONTACTOS EM VIGILÂNCIA

**1 774 477** | +40 134

CONFIRMADOS

Açores

**16 310** | +540

55 | +1

Madeira

**39 296** | +1 960

132 | -

**646 804** | +14 866

5 834 | +6

**238 794** | +4 232

3 392 | +3

**703 912** | +16 062

8 091 | +12

**59 659** | +1 255

1 097 | -

**69 702** | +1 219

602 | -

Legenda

CASOS CONFIRMADOS

ÓBITOS

## DISTRIBUIÇÃO DOS CASOS EM INTERNAMENTO

**1 699** | +64

INTERNAMENTO

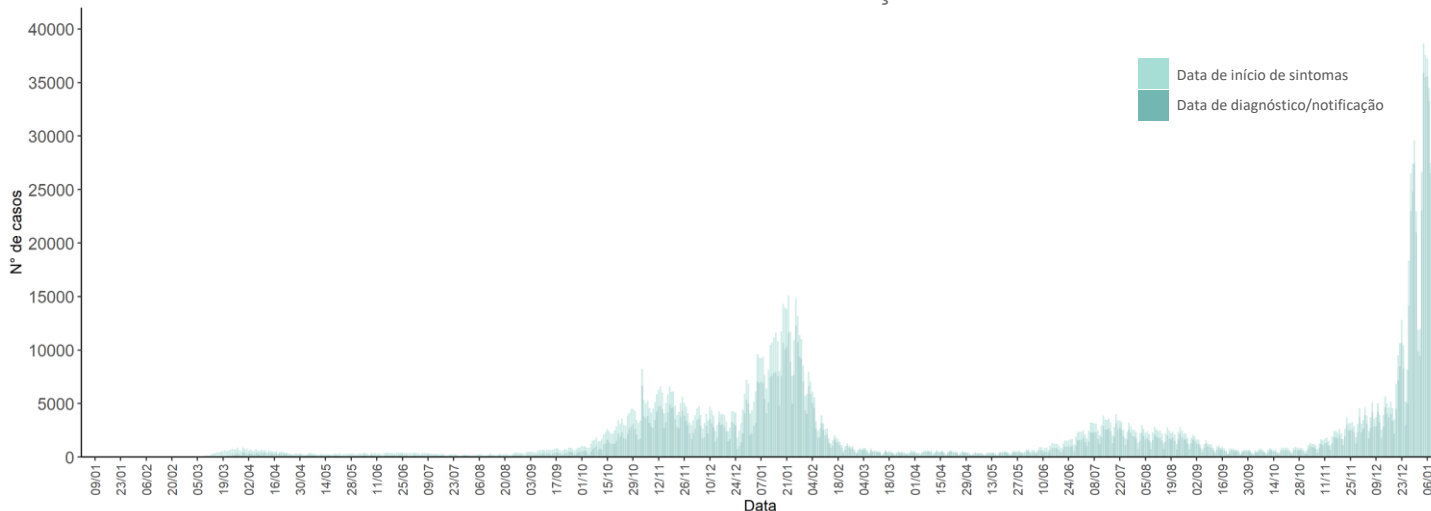
**162** | -5

INTERNAMENTO  
EM UCI

Dados até dia 12-01-2022 23:59:59

## NÚMERO DE CASOS CONFIRMADOS

POR DATA DE INÍCIO DE SINTOMAS OU DIAGNÓSTICO/NOTIFICAÇÃO



## CARACTERIZAÇÃO DEMOGRÁFICA DOS CASOS CONFIRMADOS

TOTAL DE CASOS

**833 235**

HOMENS

**939 302**

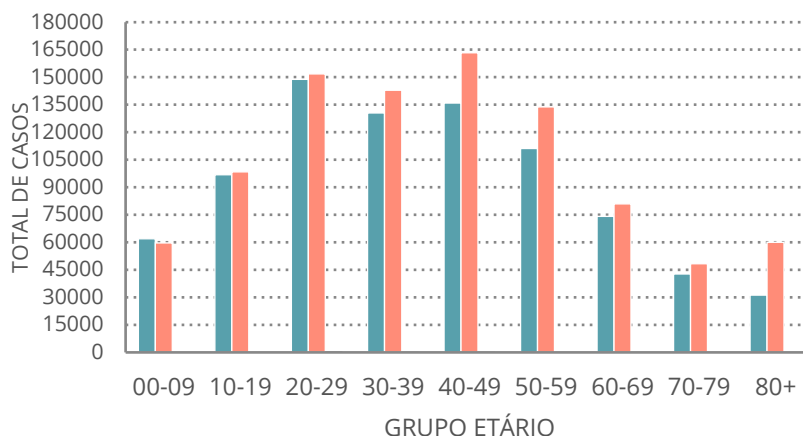
MULHERES

**1 940**

DESCONHECIDO\*

**\*Nota**

Os casos de sexo desconhecido encontram-se sob investigação, uma vez que estes dados não são fornecidos de forma automática.



## CARACTERIZAÇÃO DOS ÓBITOS POR COVID-19

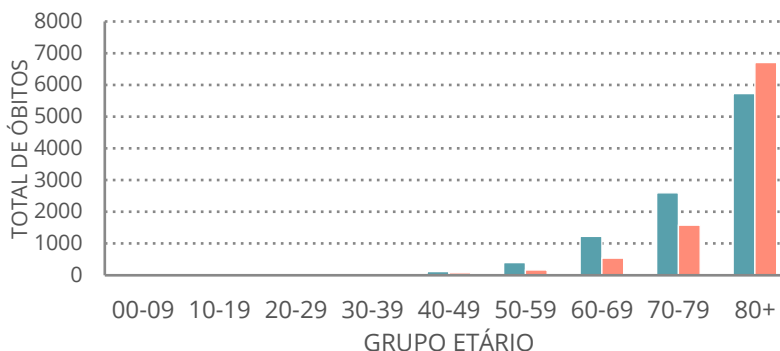
TOTAL DE ÓBITOS

**10 106**

HOMENS

**9 097**

MULHERES



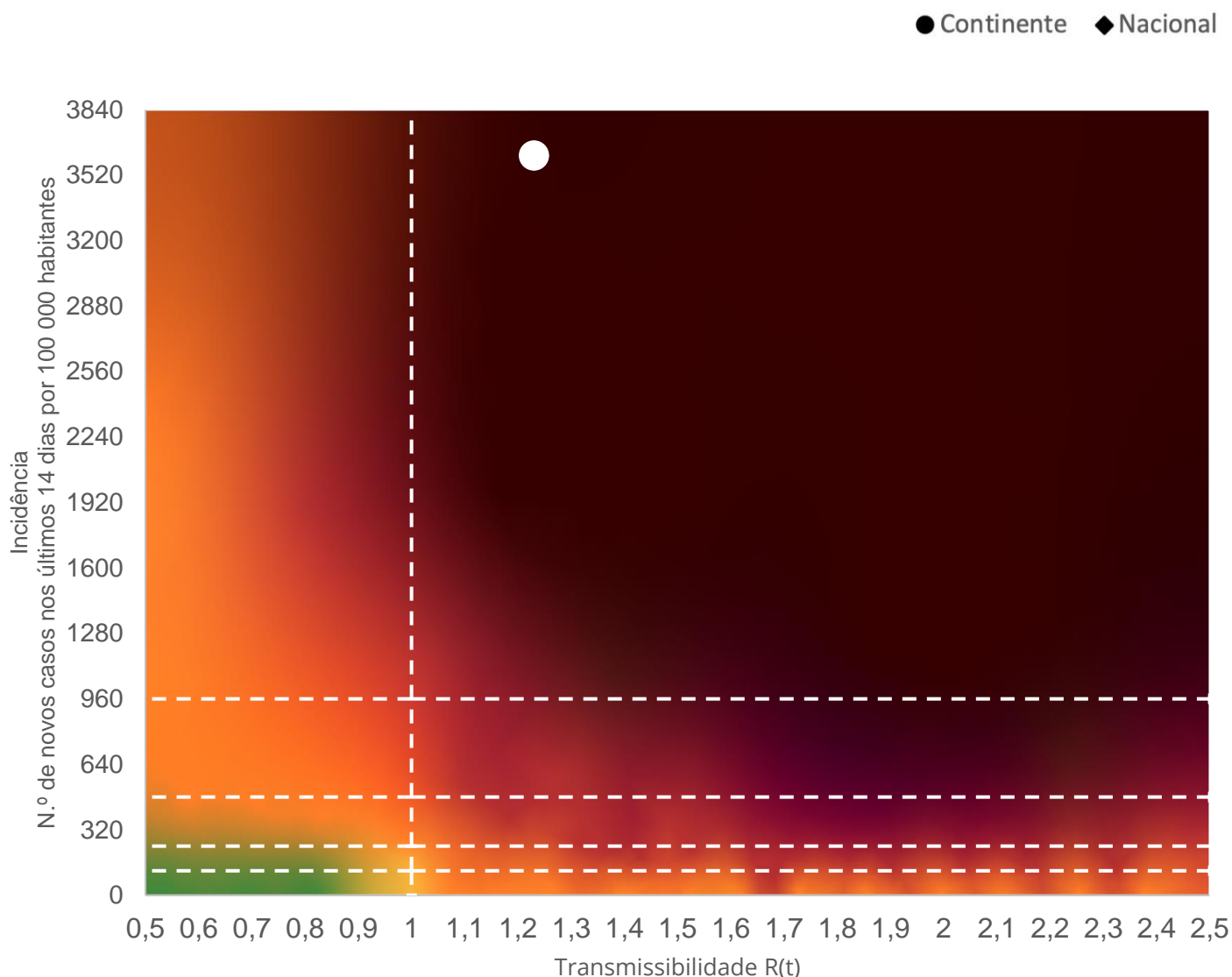
**Nota metodológica**

A 16 de novembro de 2020 houve uma atualização do sistema tecnológico de análise de dados provenientes do SINAVE. Foi atualizado o número cumulativo de casos confirmados e recuperados nessa data.

Dados até dia 12-01-2022 23:59:59

## MATRIZ DE RISCO

Realização da análise: 12/01/2022



### INCIDÊNCIA

Nacional: **3615,9** casos de infeção por SARS-CoV-2/ COVID-19 por 100 000 hab.

Continente: **3615,3** casos de infeção por SARS-CoV-2/ COVID-19 por 100 000 hab.

### R(t)

Nacional: **1,23**

Continente: **1,23**