

## SITUAÇÃO EPIDEMIOLÓGICA EM PORTUGAL

TOTAL DE CASOS E VARIAÇÃO

TOTAL DE CASOS, DE ÓBITOS E VARIAÇÃO POR REGIÃO

**331 158** | +3 803

ATIVOS

**1 556 399** | +18 083

RECUPERADOS

**19 334** | +31

ÓBITOS

**301 161** | +20 217

CONTACTOS EM VIGILÂNCIA

**1 906 891** | +21 917

CONFIRMADOS

Açores

**18 219** | +404

55 | -

Madeira

**46 181** | +1 232

139 | +1

**699 720** | +8 937

5 872 | +6

**253 750** | +2 078

3 408 | +3

**751 449** | +7 938

8 149 | +17

**63 430** | +532

1 103 | +1

**74 142** | +796

608 | +3

Legenda

CASOS CONFIRMADOS

ÓBITOS

## DISTRIBUIÇÃO DOS CASOS EM INTERNAMENTO

**1 938** | +125

INTERNAMENTO

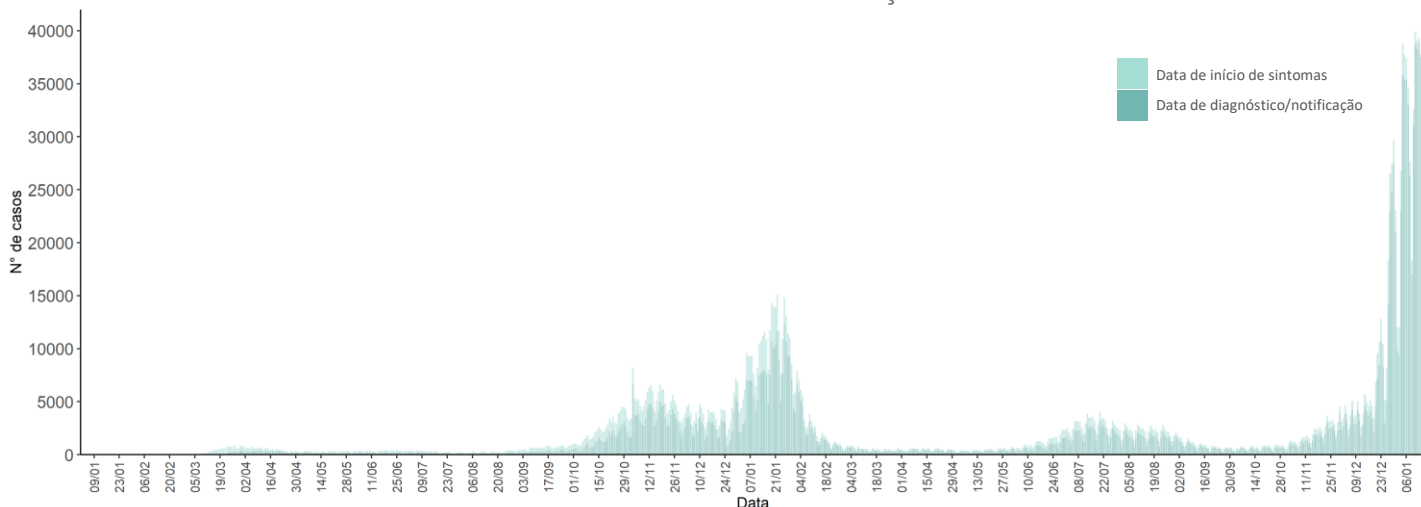
**174** | +6

INTERNAMENTO  
EM UCI

Dados até dia 16-01-2022 23:59:59

## NÚMERO DE CASOS CONFIRMADOS

POR DATA DE INÍCIO DE SINTOMAS OU DIAGNÓSTICO/NOTIFICAÇÃO



## CARACTERIZAÇÃO DEMOGRÁFICA DOS CASOS CONFIRMADOS

TOTAL DE CASOS

895 432

HOMENS

1 009 443

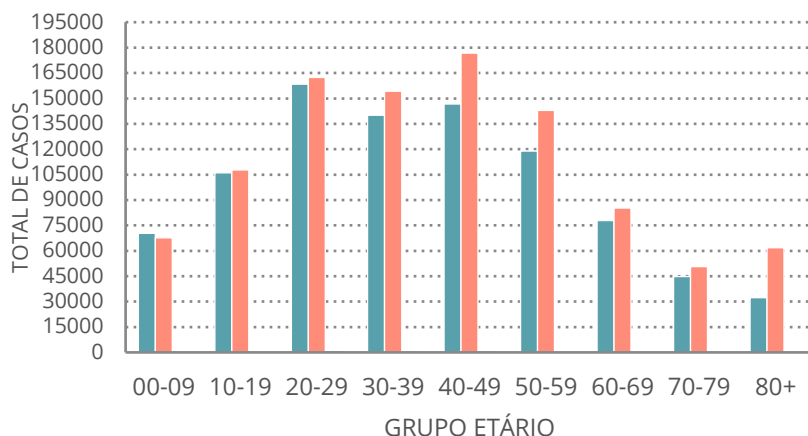
MULHERES

2 016

DESCONHECIDO\*

\*Nota

Os casos de sexo desconhecido encontram-se sob investigação, uma vez que estes dados não são fornecidos de forma automática.



## CARACTERIZAÇÃO DOS ÓBITOS POR COVID-19

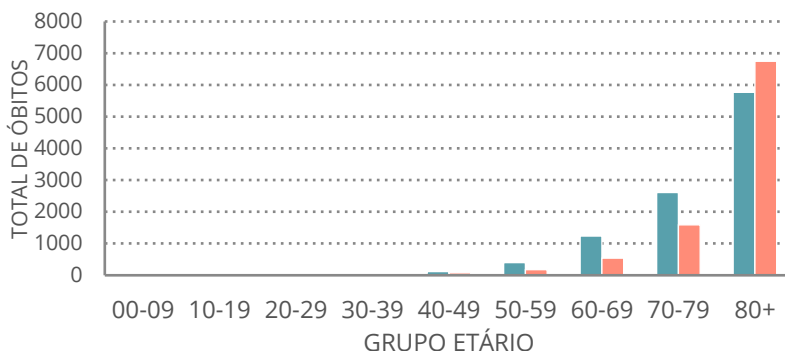
TOTAL DE ÓBITOS

10 174

HOMENS

9 160

MULHERES



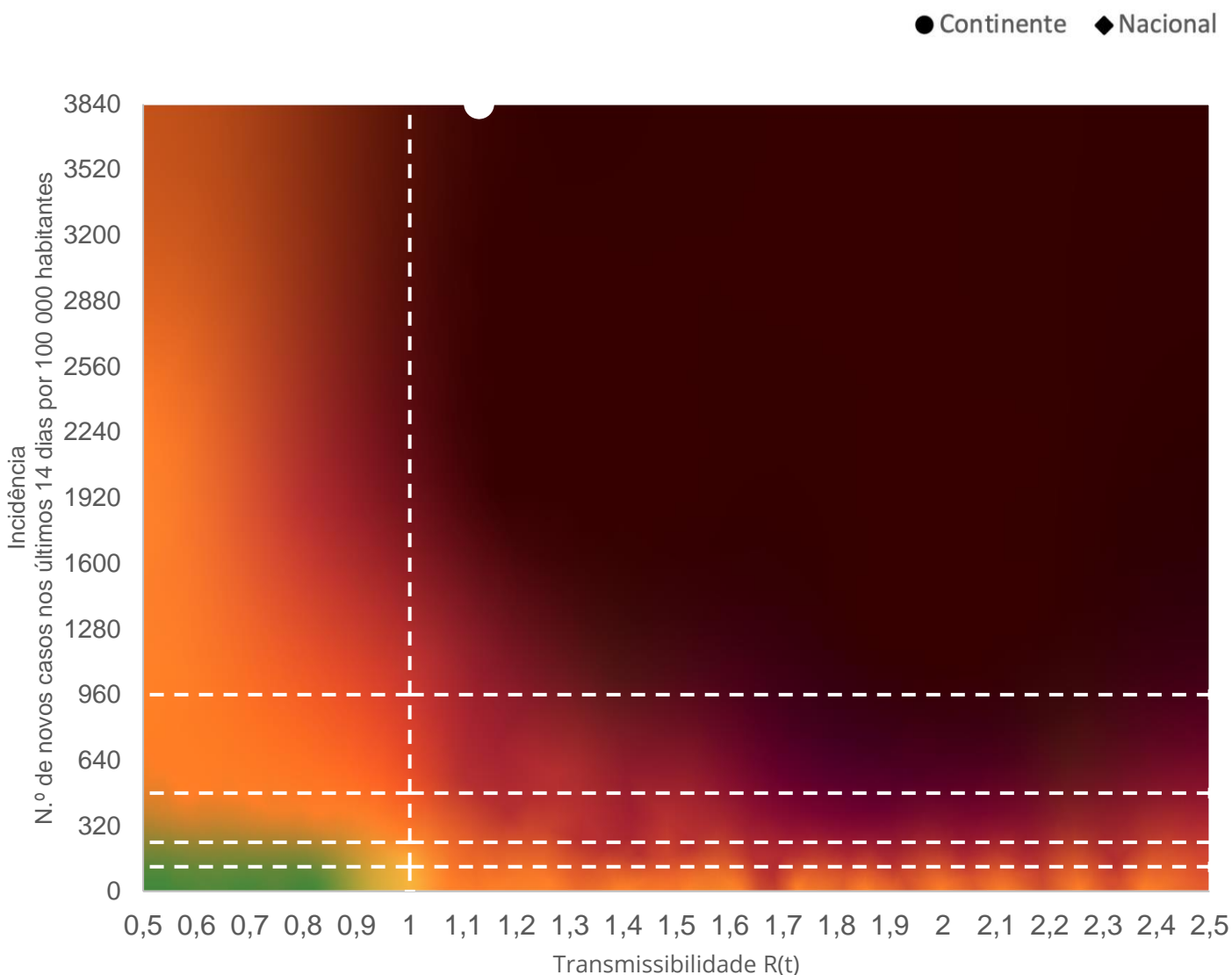
### Nota metodológica

A 16 de novembro de 2020 houve uma atualização do sistema tecnológico de análise de dados provenientes do SINAVE. Foi atualizado o número cumulativo de casos confirmados e recuperados nessa data.

Dados até dia 16-01-2022 23:59:59

## MATRIZ DE RISCO

Realização da análise: 17/01/2022



### INCIDÊNCIA

Nacional: **>3840** casos de infeção por SARS-CoV-2/ COVID-19 por 100 000 hab.

Continte: **>3840** casos de infeção por SARS-CoV-2/ COVID-19 por 100 000 hab.

### R(t)

Nacional: **1,13**

Continte: **1,13**