

# COVID-19 | RELATÓRIO DE SITUAÇÃO | 22-01-2022

## SITUAÇÃO EPIDEMIOLÓGICA EM PORTUGAL

TOTAL DE CASOS E VARIAÇÃO

TOTAL DE CASOS, DE ÓBITOS E VARIAÇÃO POR REGIÃO

**454 821** | +31 928

ATIVOS

**1 701 896** | +26 160

RECUPERADOS

**19 539** | +43

ÓBITOS

**452 094** | +26 184

CONTACTOS EM VIGILÂNCIA

**2 176 256** | +58 131

CONFIRMADOS

Açores

**23 016** | +1 128

56 | -

Madeira

**55 142** | +1 708

152 | +2

**814 898** | +25 255

5 932 | +15

**293 521** | +8 716

3 438 | +4

**833 807** | +17 165

8 242 | +18

**72 164** | +1 915

1 107 | +2

**83 708** | +2 244

612 | +2

Legenda

CASOS CONFIRMADOS

ÓBITOS

## DISTRIBUIÇÃO DOS CASOS EM INTERNAMENTO

**2 027** | -17

INTERNAMENTO

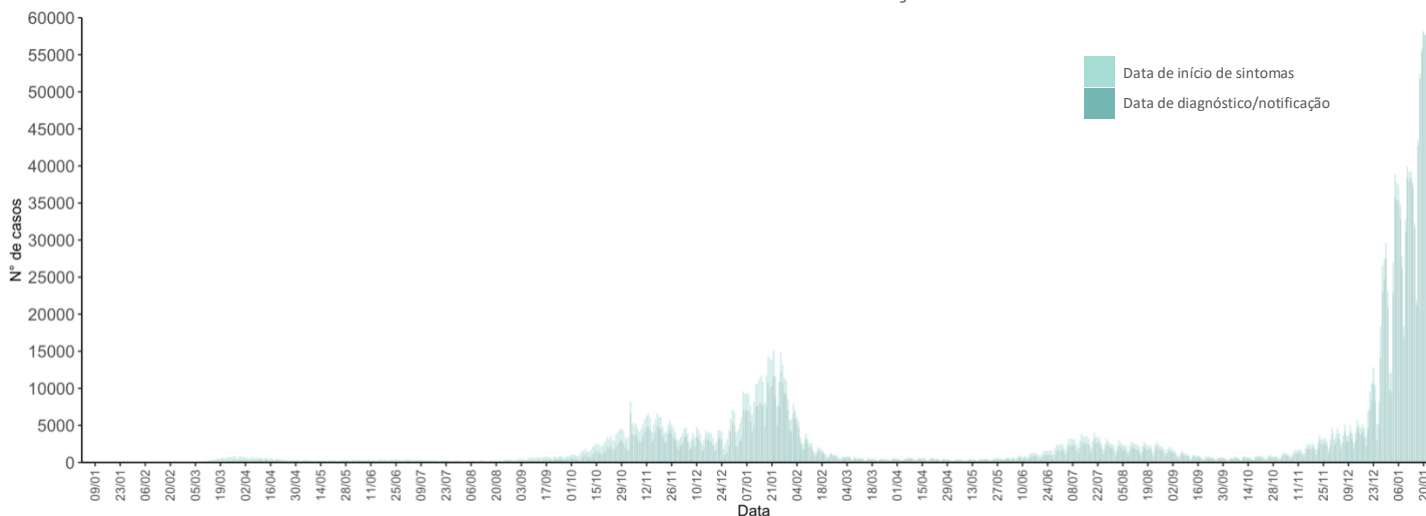
**154** | -8

INTERNAMENTO  
EM UCI

Dados até dia 21-01-2022 23:59:59

## NÚMERO DE CASOS CONFIRMADOS

POR DATA DE INÍCIO DE SINTOMAS OU DIAGNÓSTICO/NOTIFICAÇÃO



## CARACTERIZAÇÃO DEMOGRÁFICA DOS CASOS CONFIRMADOS

TOTAL DE CASOS

**1 021 301**

HOMENS

**1 152 740**

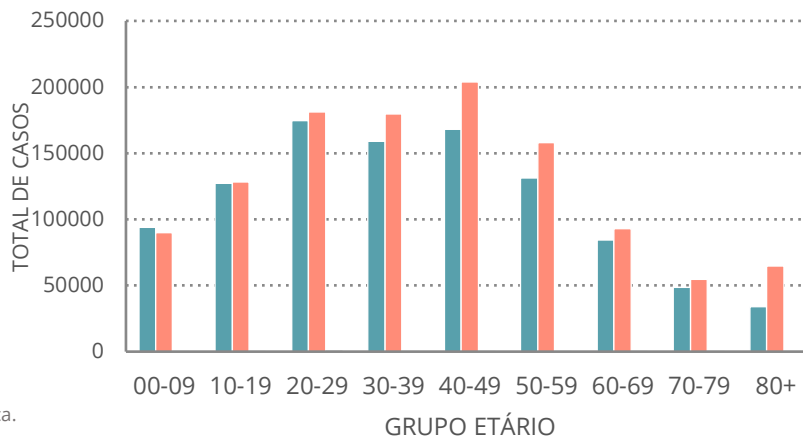
MULHERES

**2 215**

DESCONHECIDO\*

**\*Nota**

Os casos de sexo desconhecido encontram-se sob investigação, uma vez que estes dados não são fornecidos de forma automática.



## CARACTERIZAÇÃO DOS ÓBITOS POR COVID-19

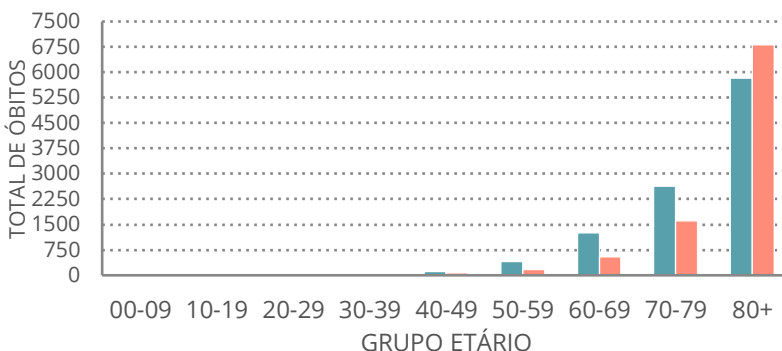
TOTAL DE ÓBITOS

**10 278**

HOMENS

**9 261**

MULHERES



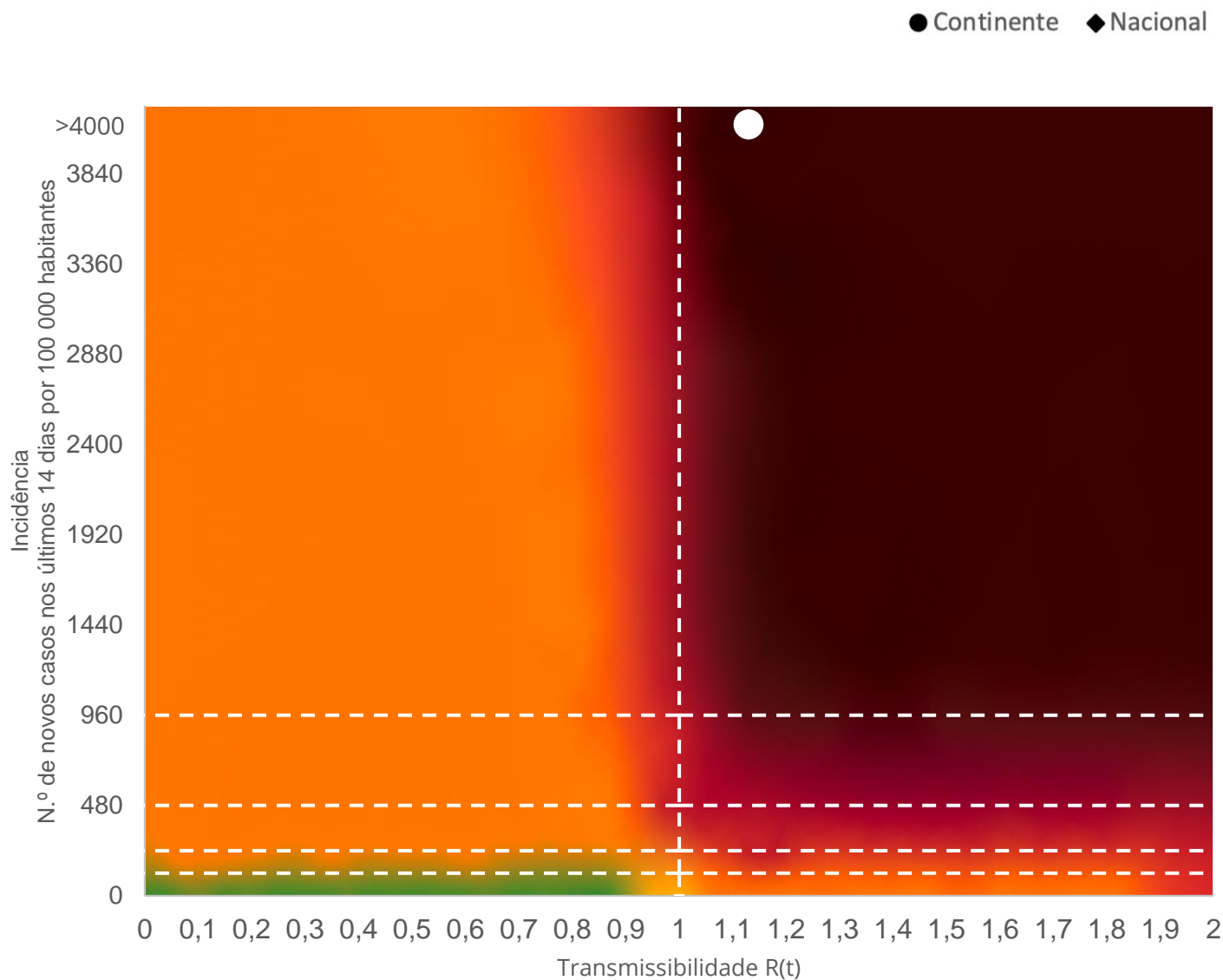
### Nota metodológica

A 16 de novembro de 2020 houve uma atualização do sistema tecnológico de análise de dados provenientes do SINAVE. Foi atualizado o número cumulativo de casos confirmados e recuperados nessa data.

Dados até dia 21-01-2022 23:59:59

## MATRIZ DE RISCO

Realização da análise: 17/01/2022



### INCIDÊNCIA

Nacional: **4200,6** casos de infeção por SARS-CoV-2/ COVID-19 por 100 000 hab.

Continente: **4155,9** casos de infeção por SARS-CoV-2/ COVID-19 por 100 000 hab.

### R(t)

Nacional: **1,13**

Continente: **1,13**

Fonte: INSA/ DGS | Nota metodológica: [aqui](#)