

COVID-19 | RELATÓRIO DE SITUAÇÃO | 30-01-2022

SITUAÇÃO EPIDEMIOLÓGICA EM PORTUGAL

TOTAL DE CASOS E VARIAÇÃO

597 879 | + 5 910

ATIVOS

1 994 151 | + 39 396

RECUPERADOS

19 856 | +29

ÓBITOS

624 599 | +13 557

CONTACTOS EM VIGILÂNCIA

2 611 886 | + 45 335

CONFIRMADOS

TOTAL DE CASOS, DE ÓBITOS E VARIAÇÃO POR REGIÃO

Açores

32 285 | +1 143

57 | -

1 004 400 | +19 524

6 034 | +6

Madeira

63 448 | +764

155 | -

364 990 | +7 158

3 487 | +6

959 658 | +12 928

8 368 | +11

86 683 | +1 779

1 126 | +4

100 422 | +2 039

629 | + 2

Legenda

CASOS CONFIRMADOS

ÓBITOS

DISTRIBUIÇÃO DOS CASOS EM INTERNAMENTO

2 397 | +105

INTERNAMENTO

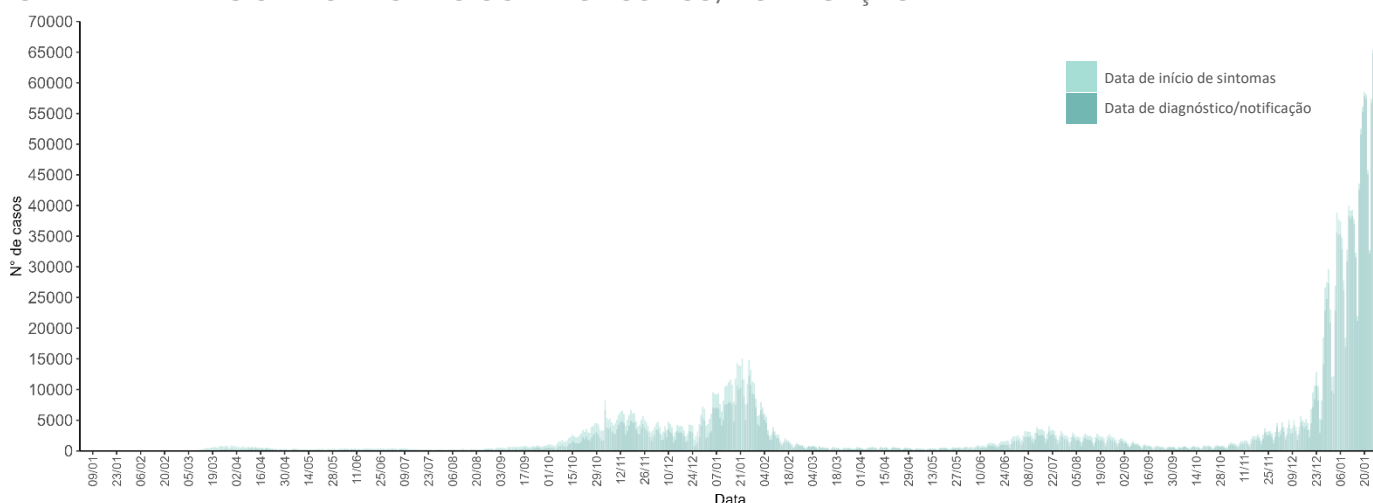
160 | +7

INTERNAMENTO
EM UCI

Dados até dia 29-01-2022 23:59:59

NÚMERO DE CASOS CONFIRMADOS

POR DATA DE INÍCIO DE SINTOMAS OU DIAGNÓSTICO/NOTIFICAÇÃO



CARACTERIZAÇÃO DEMOGRÁFICA DOS CASOS CONFIRMADOS

TOTAL DE CASOS

1 223 479

HOMENS

1 385 989

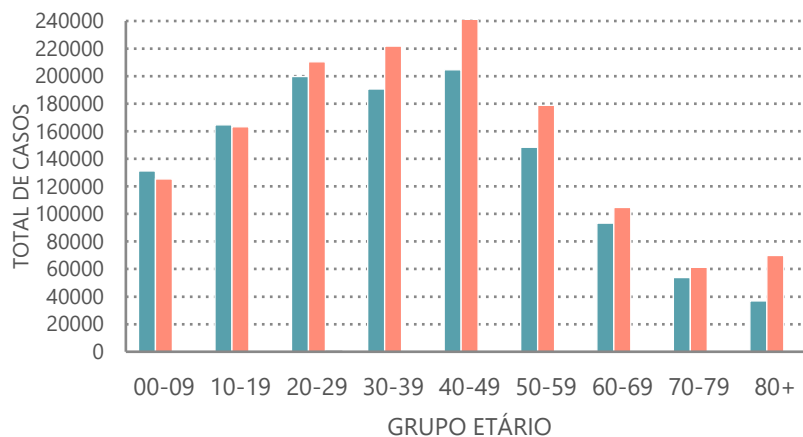
MULHERES

2 418

DESCONHECIDO*

*Nota

Os casos de sexo desconhecido encontram-se sob investigação, uma vez que estes dados não são fornecidos de forma automática.



CARACTERIZAÇÃO DOS ÓBITOS POR COVID-19

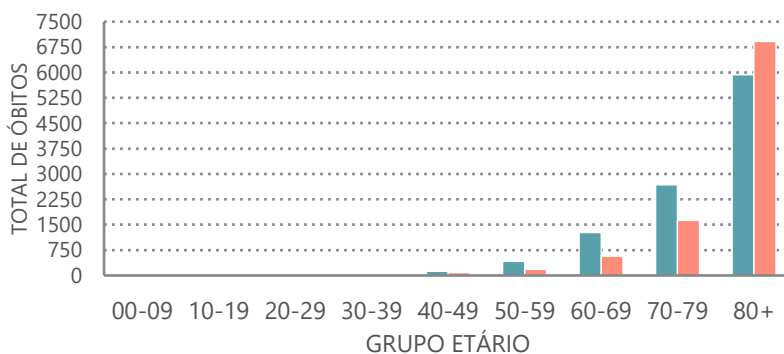
TOTAL DE ÓBITOS

10 451

HOMENS

9 405

MULHERES



Nota metodológica

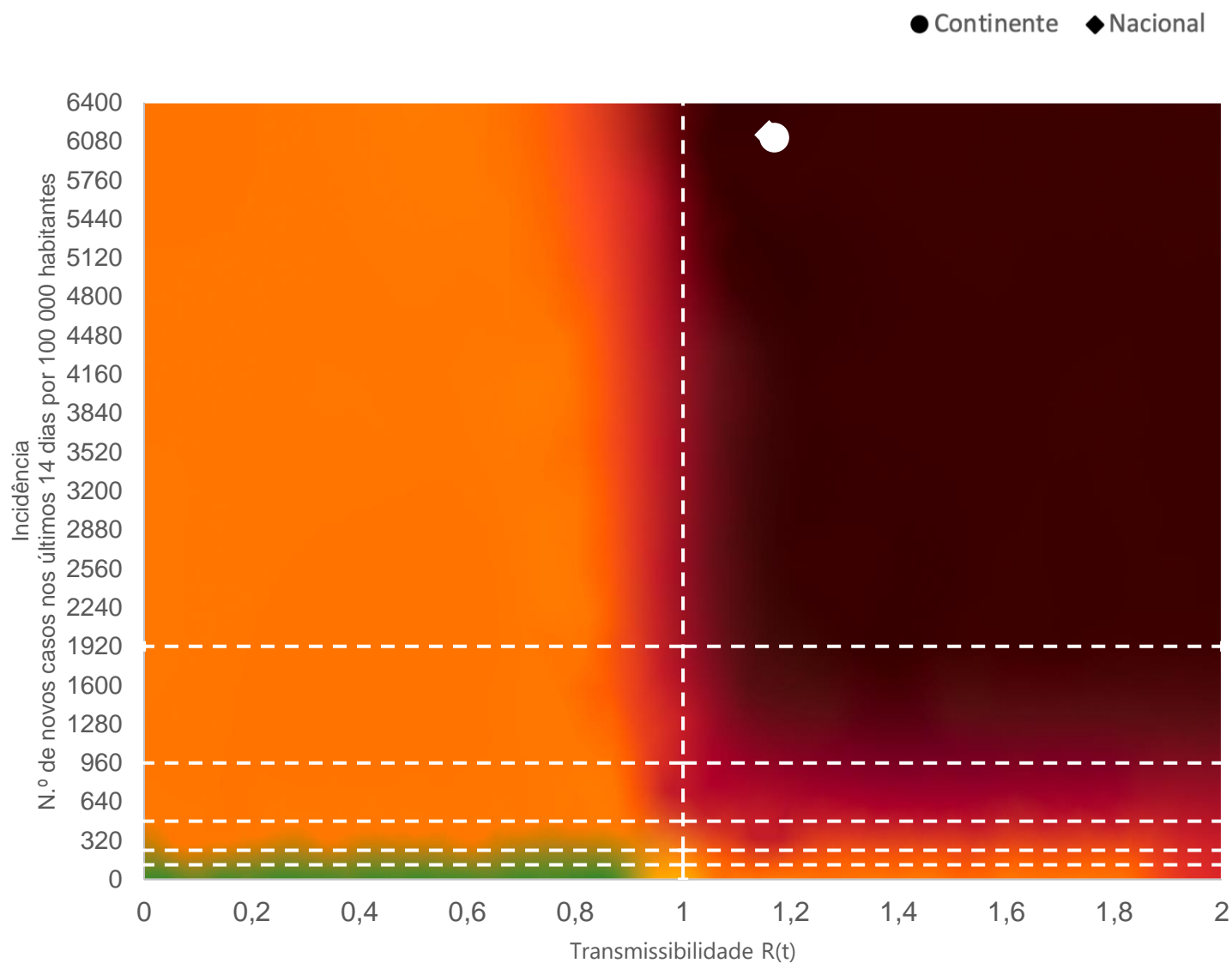
A 16 de novembro de 2020 houve uma atualização do sistema tecnológico de análise de dados provenientes do SINAVE. Foi atualizado o número cumulativo de casos confirmados e recuperados nessa data.

Dados até dia 29-01-2022 23:59:59

COVID-19 | RELATÓRIO DE SITUAÇÃO | 30-01-2022

MATRIZ DE RISCO

Realização da análise: 28/01/2022



INCIDÊNCIA

Nacional: **6130,9** casos de infeção por SARS-CoV-2/ COVID-19 por 100 000 hab.

Continente: **6108,7** casos de infeção por SARS-CoV-2/ COVID-19 por 100 000 hab.

R(t)

Nacional: **1,16**

Continente: **1,17**

Fonte: INSA/ DGS | Nota metodológica: [aqui](#)