

# COVID-19 | RELATÓRIO DE SITUAÇÃO | 31-01-2022

## SITUAÇÃO EPIDEMIOLÓGICA EM PORTUGAL

TOTAL DE CASOS E VARIAÇÃO

TOTAL DE CASOS, DE ÓBITOS E VARIAÇÃO POR REGIÃO

586 150 | -11 729

ATIVOS

2 033 747 | +39 596

RECUPERADOS

19 905 | +49

ÓBITOS

633 177 | +8 578

CONTACTOS EM VIGILÂNCIA

2 639 802 | +27 916

CONFIRMADOS

Açores

33 083 | +798

57 | -

Madeira

63 985 | +537

156 | +1

1 018 936 | +14 536

6 058 | +24

368 352 | +3 362

3 495 | +8

966 696 | +7 038

8 379 | +11

87 345 | +662

1 127 | +1

101 405 | +983

633 | +4

Legenda

CASOS CONFIRMADOS

ÓBITOS

## DISTRIBUIÇÃO DOS CASOS EM INTERNAMENTO

2 469 | +72

INTERNAMENTO

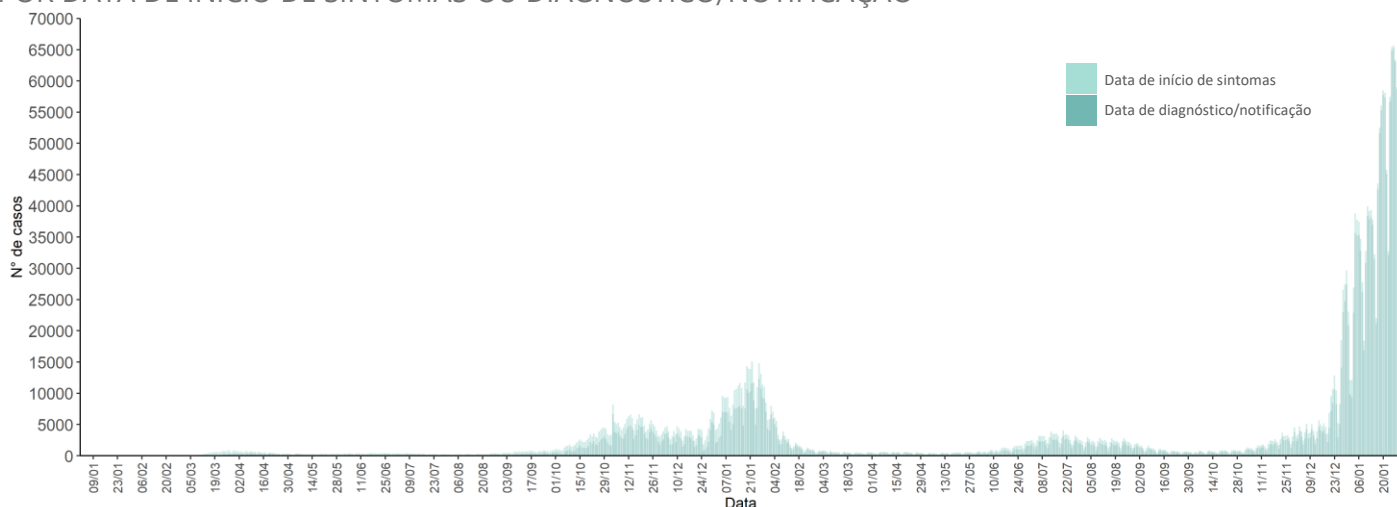
160 | -

INTERNAMENTO  
EM UCI

Dados até dia 30-01-2022 23:59:59

## NÚMERO DE CASOS CONFIRMADOS

POR DATA DE INÍCIO DE SINTOMAS OU DIAGNÓSTICO/NOTIFICAÇÃO



## CARACTERIZAÇÃO DEMOGRÁFICA DOS CASOS CONFIRMADOS

TOTAL DE CASOS

**1 236 536**

HOMENS

**1 400 829**

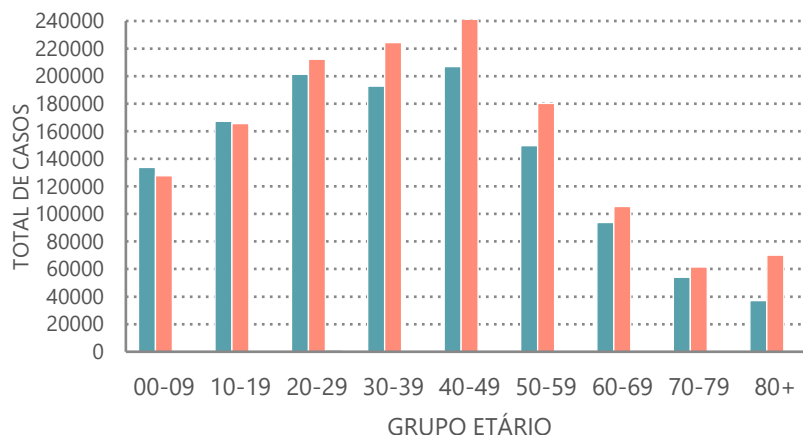
MULHERES

**2 437**

DESCONHECIDO\*

\*Nota

Os casos de sexo desconhecido encontram-se sob investigação, uma vez que estes dados não são fornecidos de forma automática.



## CARACTERIZAÇÃO DOS ÓBITOS POR COVID-19

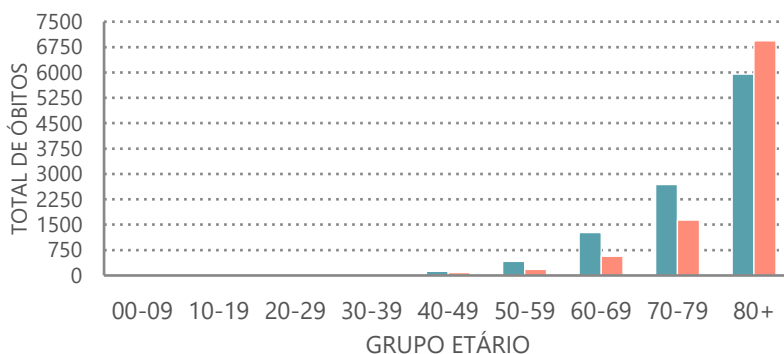
TOTAL DE ÓBITOS

**10 477**

HOMENS

**9 428**

MULHERES



### Nota metodológica

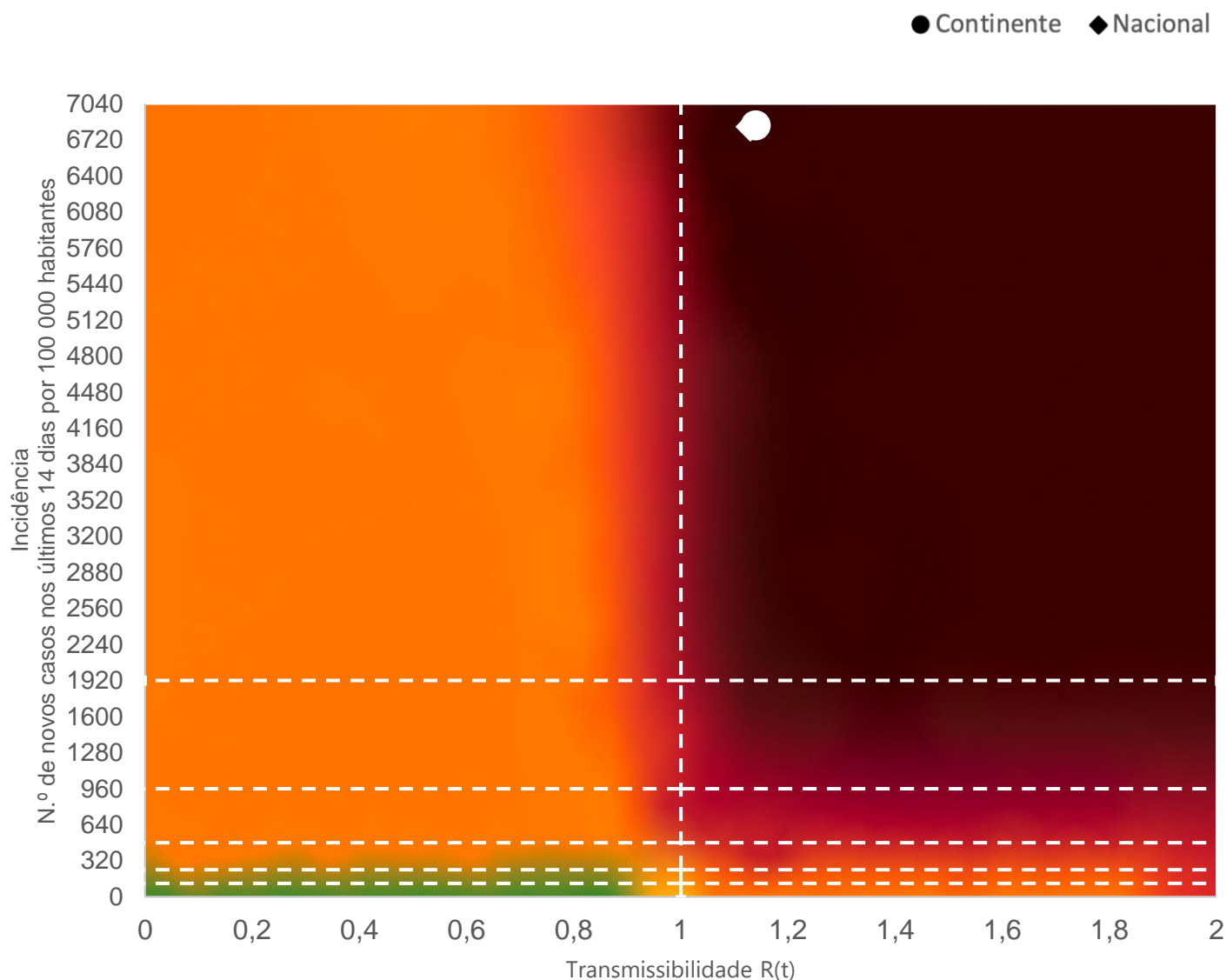
A 16 de novembro de 2020 houve uma atualização do sistema tecnológico de análise de dados provenientes do SINAVE. Foi atualizado o número cumulativo de casos confirmados e recuperados nessa data.

Dados até dia 30-01-2022 23:59:59

# COVID-19 | RELATÓRIO DE SITUAÇÃO | 31-01-2022

## MATRIZ DE RISCO

Realização da análise: 31/01/2022



### INCIDÊNCIA

Nacional: **6836,6** casos de infeção por SARS-CoV-2/ COVID-19 por 100 000 hab.

Continente: **6848,7** casos de infeção por SARS-CoV-2/ COVID-19 por 100 000 hab.

### R(t)

Nacional: **1,13**

Continente: **1,14**

Fonte: INSA/ DGS | Nota metodológica: [aqui](#)